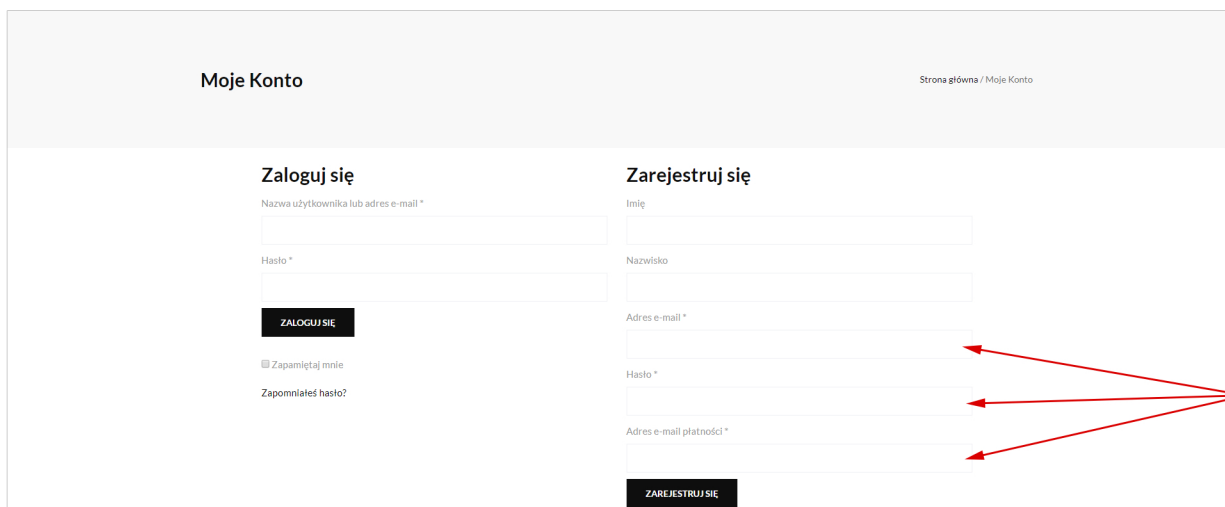


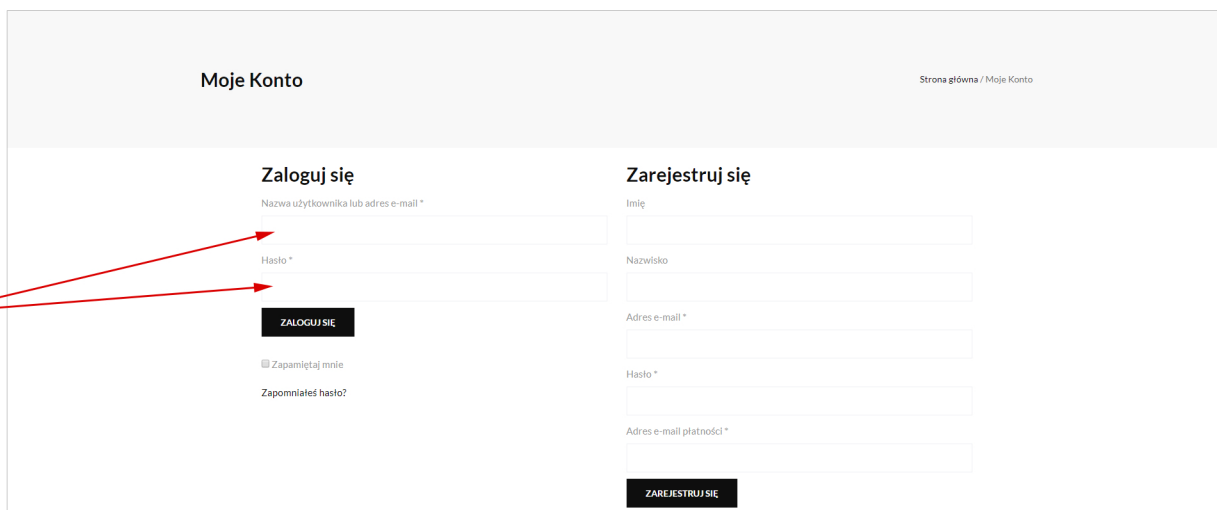
1. Otwórz stronę Grill Kamado www.grillkamado.pl i kliknij "zaloguj się", a następnie "zarejestruj się".



2. Wprowadź nazwę użytkownika, adres e-mail, hasło i kliknij "zarejestruj się".

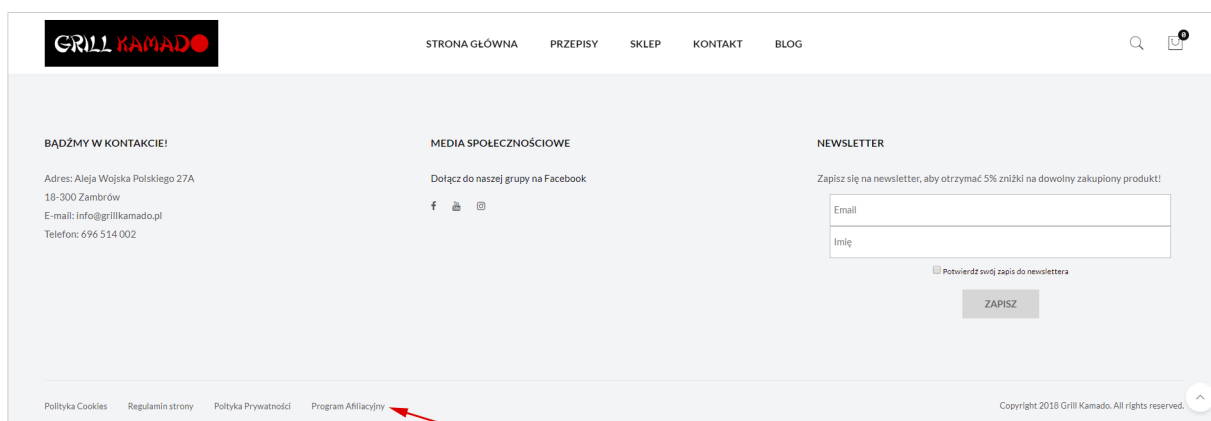


3. Po założeniu konta możesz dokonać logowania, wpisując adres @ i hasło.



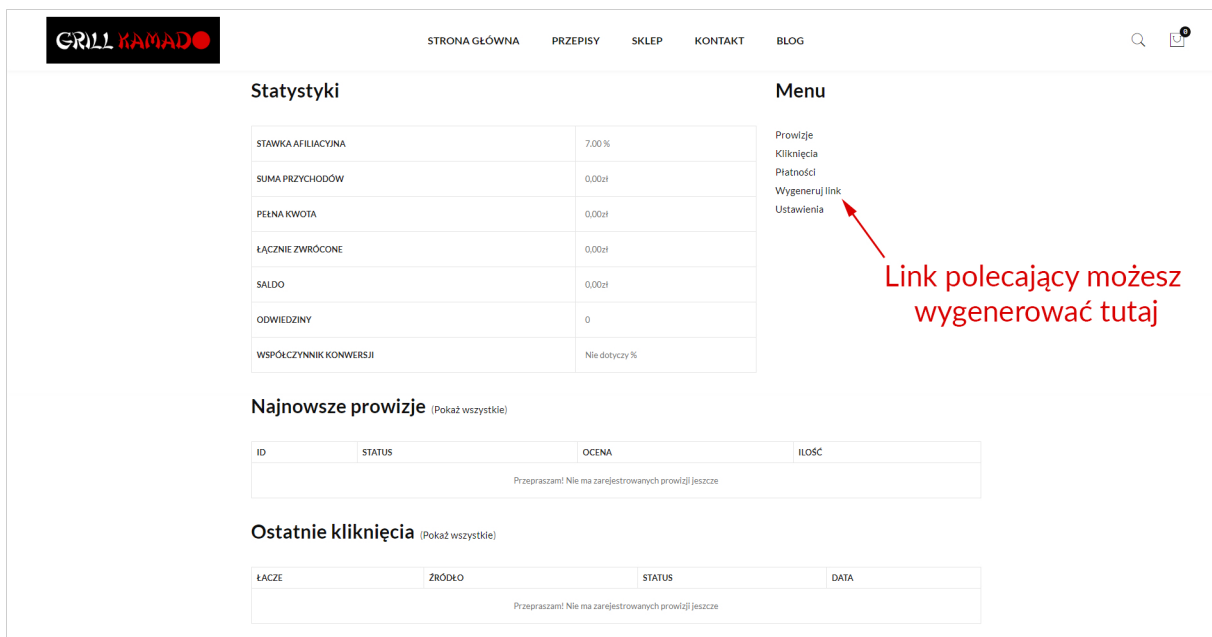
The screenshot shows the 'Moje Konto' page with two main sections: 'Zaloguj się' and 'Zarejestruj się'. The 'Zaloguj się' section has a text input for 'Nazwa użytkownika lub adres e-mail *' and a password input for 'Hasło *'. A red arrow points to the email field, and another red arrow points to the password field. Below these is a 'ZALOGUJ SIĘ' button, a checkbox for 'Zapamiętaj mnie', and a link for 'Zapomniałeś hasło?'. The 'Zarejestruj się' section has inputs for 'Imię', 'Nazwisko', 'Adres e-mail *', 'Hasło *', and 'Adres e-mail płatności *', with a 'ZAREJESTRUJ SIĘ' button below.

4. Po zalogowaniu się na swoje konto, kliknij na pulpit programu partnerskiego, który znajduje się na dole strony.



The screenshot shows the footer of the website. It includes the Grill Kamado logo, navigation links (STRONA GŁÓWNA, PRZEPISY, SKLEP, KONTAKT, BLOG), and a search icon. Below this are three columns: 'BĄDŹMY W KONTAKCIE!' with contact details (Address: Aleja Wojska Polskiego 27A, 18-300 Zambrów; E-mail: info@grillkamado.pl; Telefon: 696 514 002); 'MEDIA SPOŁECZNOŚCIOWE' with a Facebook link and social media icons; and 'NEWSLETTER' with a sign-up form (Email, Imię) and a 'ZAPISZ' button. At the bottom, there are links for 'Polityka Cookies', 'Regulamin strony', 'Polityka Prywatności', and 'Program Afiliacyjny' (indicated by a red arrow). A copyright notice 'Copyright 2018 Grill Kamado. All rights reserved.' is also present.

5. Ze swojego panelu partnerskiego możesz sprawdzić swoje ostatnie prowizje i wizyty, skonsultować się ze statystykami stowarzyszonymi i zarządzać ustawieniami dla swojego profilu.



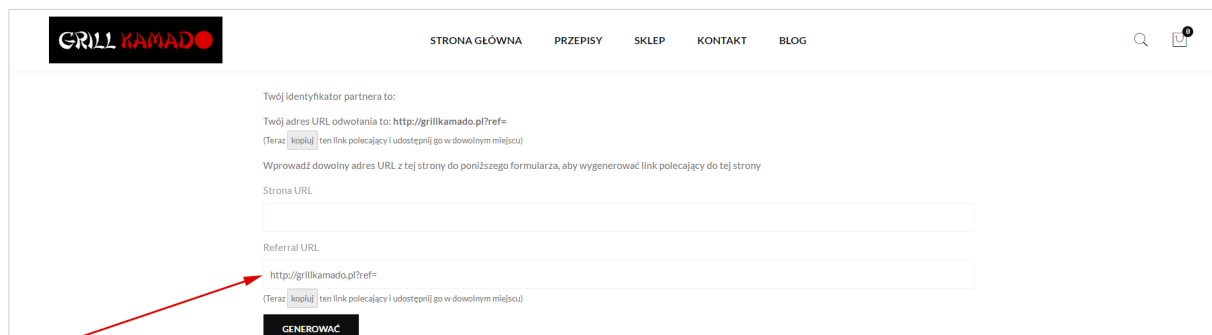
The screenshot shows the affiliate dashboard with a navigation bar at the top containing: STRONA GŁÓWNA, PRZEPISY, SKLEP, KONTAKT, BLOG. The main content area is divided into two columns. The left column, titled 'Statystyki', contains a table with the following data:

Statystyka	Wartość
STAWKA AFILIACYJNA	7,00 %
SUMA PRZYCHODÓW	0,00zł
PEŁNA KWOTA	0,00zł
ŁĄCZNIE ZWRÓCONE	0,00zł
SALDO	0,00zł
ODWIEDZINY	0
WSPÓŁCZYNNIK KONWERSJI	Nie dotyczy %

The right column, titled 'Menu', contains a list of options: Prowizje, Kliknięcia, Płatności, Wygeneruj link, and Ustawienia. A red arrow points from the text 'Link polecający możesz wygenerować tutaj' to the 'Wygeneruj link' option.

Below the statistics, there are two sections: 'Najnowsze prowizje (Pokaż wszystkie)' and 'Ostatnie kliknięcia (Pokaż wszystkie)'. Both sections contain empty tables with headers: ID, STATUS, OCENA, ILOŚĆ for commissions and ŁĄCZE, ŹRÓDŁO, STATUS, DATA for clicks. Both tables have a message: 'Przepraszam! Nie ma zarejestrowanych prowizji jeszcze'.

6. W tej zakładce znajdziesz swój identyfikator partnera i będziesz mógł wygenerować link polecający do tej strony. Wprowadź dowolny adres URL www.grillkamado.pl



The screenshot shows the 'Wygeneruj link' section of the affiliate dashboard. It contains the following text and form elements:

Twój identyfikator partnera to:

Twój adres URL odwrotania to: <http://grillkamado.pl?ref=>
(Teraz [kopiuj](#) ten link polecający i udostępni go w dowolnym miejscu)

Wprowadź dowolny adres URL z tej strony do poniższego formularza, aby wygenerować link polecający do tej strony

Strona URL

Referral URL

(Teraz [kopiuj](#) ten link polecający i udostępni go w dowolnym miejscu)

A red arrow points from the text 'Wprowadź dowolny adres URL z tej strony do poniższego formularza, aby wygenerować link polecający do tej strony' to the 'GENEROWAC' button.

7. Po wygenerowaniu linku możesz go skopiować i udostępnić w dowolnym miejscu.